

# ● ポイントプラス

ご案内メール

コスモでんきマイページ

dアカウント発行・連携 (外部サイト)

完了

供給開始日に  
マイページの  
ご案内メールが  
届きます。



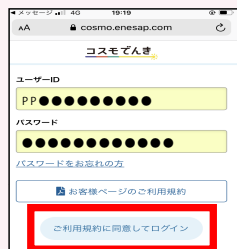
ご案内メール

コスモでんきマイページご案内

<http://xxx.jp/xxx>

ポイントプラスのお客様は必ずマイページから初期設定をしてください。設定方法: <http://xxx.jp/xxxxxx>

ログイン画面



マイページ TOP

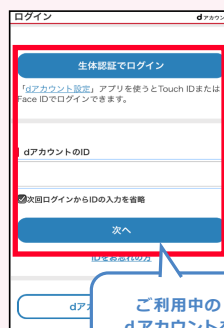


マイページに表示の  
下記ボタンをクリック

dアカウントを登録する

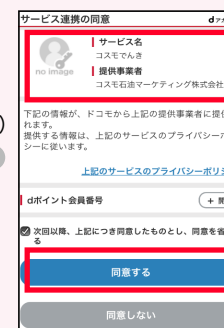
dアカウントをお持ちの方

ログイン画面



ご利用中の  
dアカウントを  
表示させて  
「次へ」をクリック

サービス連携の同意

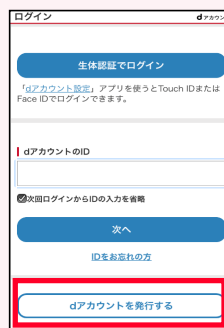


「サービス名」と  
「提供事業者」を  
確認して  
「同意する」をクリック

dアカウントの  
登録が  
完了しました

dアカウントをお持ちでない方

ログイン画面



「dアカウントを  
発行する」を  
クリック

dアカウント発行完了



「サービスへ戻る」を  
クリック

マイページ TOP



下記のボタンが  
表示されていれば  
登録手続きは  
完了です

! 貯まった dポイントを確認するには?

マイページ ご利用料金



※料金はすべて税込表示です。  
※請求書等のダウンロードは、こちらからお願致します。  
※ポイントの確認は、こちらからお願致します。  
なお、原則、請求月の翌月末までに付与されます。

マイページのご利用料金内にある上記リンク「こちら」から「dポイントクラブサイト」(外部サイト)へアクセスすることで、残高を確認できます。

dポイントクラブサイト(外部サイト)  
<https://dpoint.jp/>