

● セレクト Leminoプレミアムコース

① ご案内メール

供給開始日にマイページのご案内メールが届きます。



ご案内メール

コスモでんきマイページご案内
<http://xxx.jp/xxx>
 ポイントプラス・セレクトのお客様は必ずこちらから初期設定を
 してください。
 設定方法: <http://xxx.jp/0000>

② コスモでんきマイページ

ログイン画面



マイページ TOP




マイページに表示の
下記ボタンをクリック



Lemino設定画面

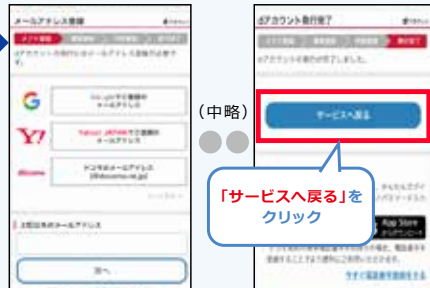


パスワード確認画面



③ dアカウント発行・連携 (外部サイト)

dアカウントをお持ちでない方

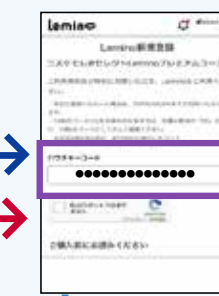


「サービスへ戻る」を
クリック

dアカウントをお持ちの方

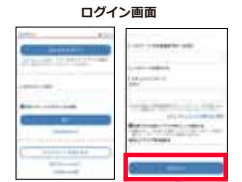
④ Leminoコード登録確認・アプリDL・完了

Lemino新規登録画面



先程表示されたバウチャー
コードを入力してください

dアカウントに
ログインされて
いない方はログ
インする必要が
あります。



会員登録完了画面



アプリDL画面




「入手」をクリック

モバイル HOME

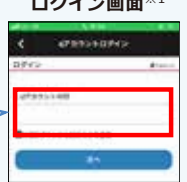


「Leminoアプリ」の
アイコンをクリック

アプリTOP画面※1

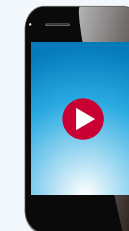


アプリ内dアカウント
ログイン画面※1



※スマートフォン及びタブレットでの設定を想定
しています。

※1.既に Leminoをご利用されたことがある場合等で
省略される可能性があります。



登録完了

! Leminoを既にご利用の方は、
一度解約のお手続きをしないと
課金されます。

Lemino設定画面



Leminoを既にご利用の方は、
一度下記ページにて解約手続
きをおこなった後に、再度コス
モでんきマイページにログイン
して設定してください。

Lemino解約ページ(外部サイト)
<https://www.docomo.ne.jp/mydocomo/contract/>

! Leminoの設定が正しく行われているかは
Leminoアプリ画面で確認できます。



2 「dアカウント」
をクリック

3 「ご契約状況」をクリック

1 「設定」
をクリック

4 「シリアルコード会員」と表示されて
いれば設定は正しくおこなわれて
います。